



# ELECTROMAN

ENGINS DE MANUTENTION ELECTRIQUES

ZA - 6 Place Caillemare  
27310 SAINT OUEN DE THOUBERVILLE

09 61 63 52 21

www.electroman.fr

## KIT DE MOTORISATION

## ES180 V8

YouTube



# GUIDE RAPIDE

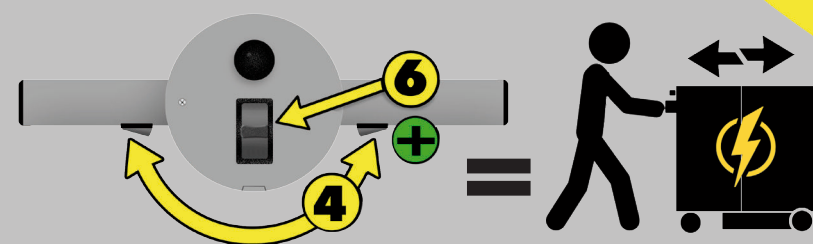
- Vérifier le bouton d'arrêt d'urgence **2**  
Pour le déverrouiller, tourner dans le sens de la fleche.



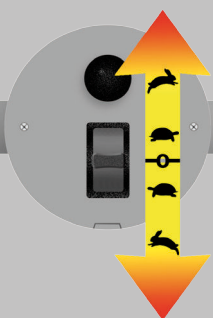
- Tourner la clé de contact **1**  
d'un quart de tour à droite.



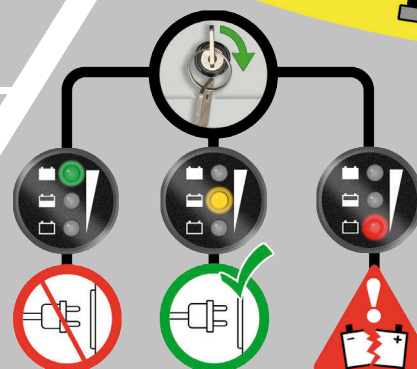
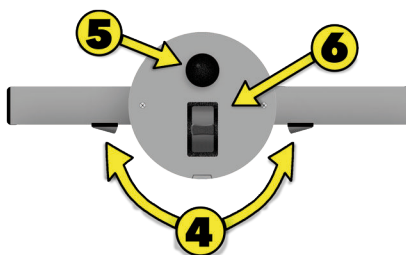

- Pour lancer la traction électrique il faut presser au moins un des boutons de présence **4** et basculer la commande **6** vers le haut (marche avant) ou vers le bas (marche arrière).



La commande de traction **6** est proportionnelle. Plus vous déplacez le curseur, plus la vitesse sera élevée.



En cas de contact avec l'utilisateur ce poussoir stoppe puis recule le chariot.



**NE PAS LAISSER LA BATTERIE SE DECHARGER TOTALEMENT**

- CHARGE :  
Connecter le cable à la prise **7** et à votre prise murale.

**NE PAS DÉBRANCHER AVANT LA CHARGE COMPLÈTE**

